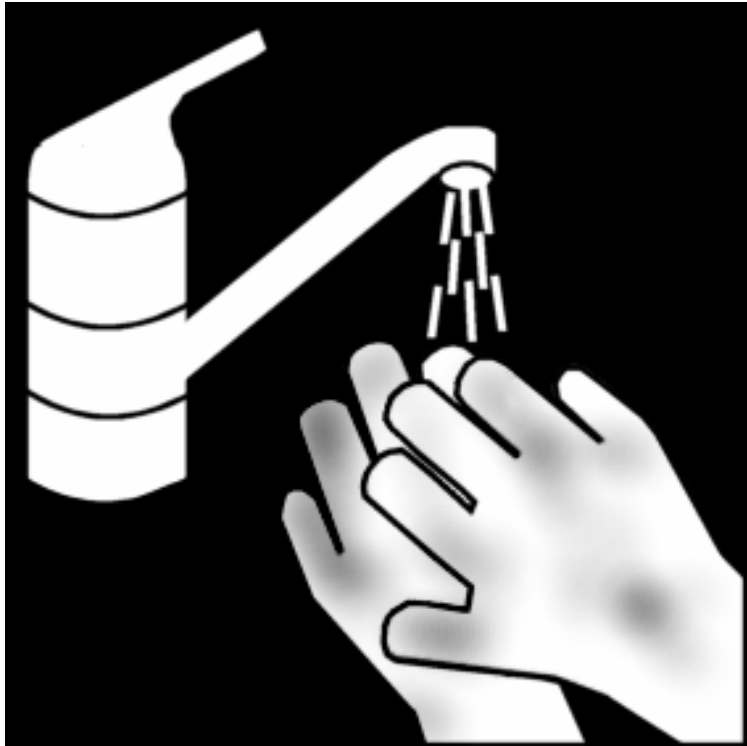



Appelmilkshake






**Nu nog een rietje...
Klaar ?**

SMAKELIJK !!!





«Ik kijk na:
wat vind ik ervan?»





! Neem de diepe kom met de appelmilkshake en giet deze in de maatbeker.



Giet de appelmilkshake uit de maatbeker in de bekertjes met suikerrand.





Ingrediënten


- 1/2 liter melk
- 2 appels
- 1 pakje vanillesuiker
- 50 gram suiker
- 3 bollen vanille-ijs
- 3 lepels confituur



Kookmateriaal

- mixer
- mengkom
- maatbeker
- lepel
- mes
- snijplank
- beker
- rietje
- ijsschepper
- diep bord





Doe 1 eetlepel suiker in het diepe bord.

Dompel het randje van de beker in de grote kom met appelmilkshake.



Neem het diepe bord met de suiker.

Dompel het bekertje onder in de suiker en zorg dat de rand goed vol hangt.



«Ik doe mijn werk.»





! Neem de melkfles en giet de melk tot aan het streepje in de maatbeker.



Neem de suiker en doe 2 eetlepels suiker in het diepe bord.





! Mix alles op stand 1.






Giet de melk in de grote kom.

Giet de suiker in de grote kom.


**Neem het pakje vanillesuiker,
scheur het open en giet de
vanillesuiker in de grote kom.**





**! Neem de ijsschepper en schep
3 bolletjes ijs en doe die in de
mengkom.**






! Snij de appels in vier delen en schil ze.




! Leg de appel op een snijplank. Neem een mes en snij de appel in stukjes.





Schuif de appels van het plankje in de grote kom.



Doe 3 lepels confituur in de mengkom.

