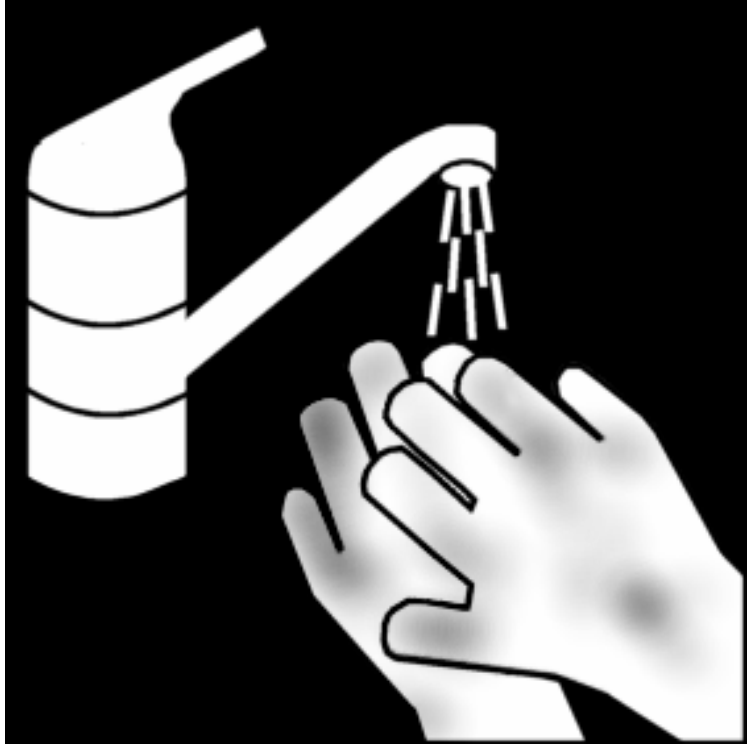


# Fruitcocktail





**Klaar ?**

**SMAKELIJK !!!**





«Ik kijk na:  
wat vind ik ervan?»







Ingrediënten voor 12 kleuters.



**Steek het sinaasappelschijfje op de rand van de beker.**  
**Vergeet het rietje niet.**






## Ingrediënten

- 6 bekens spuitwater
- 12 eetlepels suiker
- 7 sinaasappels
- 3 citroenen

## Kookmateriaal

- klopper
- pollepel
- snijplank + aardappelmesje
- theelepels
- eetlepel
- rietjes
- rasp
- plastiek potje
- mengkom
- fruitpers
- 2 borden
- bekens
- maatbeker




**Snij de sinaasappel in schijfjes.**




**Maak een snee tot in de helft van het sinaasappelschijfje.**




«Ik doe mijn werk.»







**Vul 6 bekens met spuitwater.**




**Doe 9 eetlepels suiker in de grote kom.**








**Giet het sap in de bekens.  
Doe de bekens halfvol.**



**Snij een sinaasappel in 2  
delen door.**







**Snij 6 sinaasappels in 2 delen door.**





**Neem de pollepel en schep  
het sap in een maatbeker.**







**Pers de sinaasappels met de fruitpers.**



**Doe het sinaasappelsap bij de suiker in de grote kom.**





**Neem de bekers en dop de rand in het citroensap.**



**Met dezelfde beker dop je nu in de suiker. De suiker blijft aan de rand kleven.**





**Voeg het spuitwater toe in de grote kom.**



**Roer met de klopper tot de suiker is opgelost.**








**Giet het citroensap uit op een bord.**



**Neem een ander bord, doe er 3 eetlepels suiker in.**








**Rasp de citroen tot je  
1 theelepel citroenrasp hebt.  
Hou je rasp boven het plastic  
potje.**



**Voeg de citroenrasp bij het sap  
in de grote kom.**





**Snij de citroenen in 2 delen door.**



**Pers de citroen met de fruitpers.**

