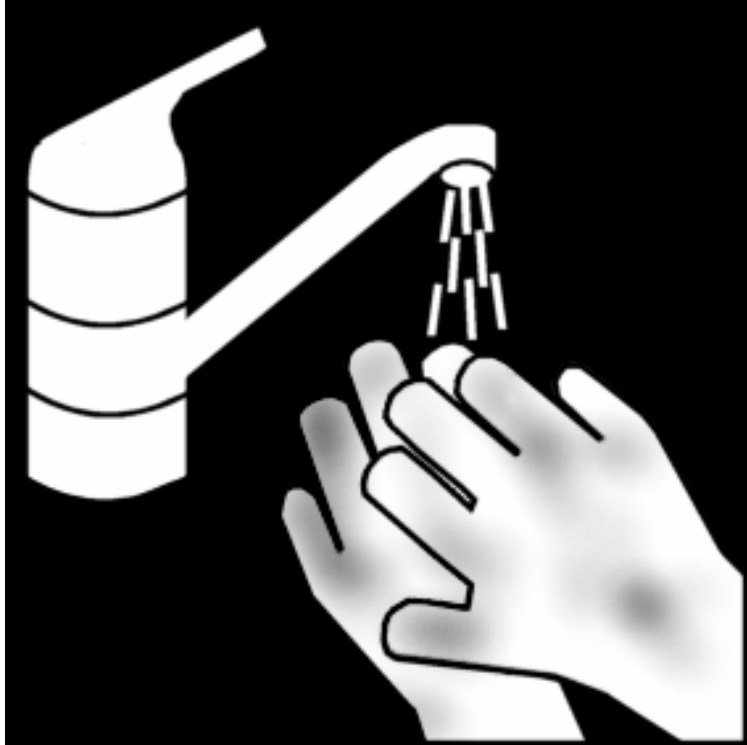



Groentensoep






Klaar ?

SMAKELIJK !!!





«Ik kijk na:
wat vind ik ervan?»







! Schep de soep uit in een kop.



Voeg letters toe aan de soep.





Ingrediënten


- 2 stukken prei
- 4 wortelen
- 1 geschilde knolselder
- 3 uien

Kookmateriaal

- kookplaat
- kookpot
- mixer
- 2 aardappelmesjes
- plankje
- vergiet
- dunschiller
- soeplepel
- soeptassen
- lepels
- 4 bouillonblokjes (vetarm)




**! Stop de mixer in de kook-
pot en mix de soep.
Hou de kookpot stevig
vast.**



Was de prei.



Was de wortelen.





**! Zet de kookpot op het vuur.
Roer in de pot.**






! Snij het begin en het einde van de prei.

! Snij de prei in stukjes.

Doe de stukjes prei in het vergiet.





! Vul de kookpot half vol met water.





Doe de 4 bouillonblokjes in de kookpot.





! Schil de wortel met een dunschiller.

! Snij de wortel in stukjes.



Doe de stukjes wortel in het vergiet.





Was alle groenten in het vergiet.



Doe de groenten uit het vergiet in de kookpot.





! Snij de knolselder in stukjes.



Doe de stukjes knolselder in het vergiet.





! Schil de ui.



! Snij de ui in stukjes.



Doe de stukjes ui in het vergiet.

