


# Lavalamp



# Afspraken





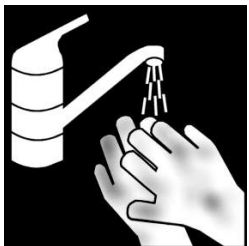
- Lees goed de stapjes.
- Werk per twee.
- Stop geen ingrediënten in je mond.
- Was nadien je handen.
- Ruim alles netjes op.



Leering 1



Leering 2



EINDRESULTAAT





Schud de fles 4 keer.

9

## Benodigdheden

- Kleine petfles met schroefdop
- Sla-olie
- Voedingskleurstof
- Bruistablet



## Materiaal

- Lat
- Stift
- Zaklamp





**Verdeel de fles in vier gelijke delen.**

1



**Schijn met de zaklamp door de fles.**

7



**Giet de olie tot aan het derde streepje.**

2



**Als de bruistablet niet meer bruist, schroef je de dop op de fles.**

8



**Neem een bruistablet.**

5



**Vul de rest van de fles met water.**

3



**Breek de bruistablet in twee.**

6



**Doe tien druppels kleurstof in de fles.**

4